

ИНСТРУКЦИЯ

Как загрузить учебный SCORM-курс в Moodle

Moodle — модульная объектно-ориентированная динамическая обучающая среда (аббревиатура от Modular Object-Oriented Dynamic Learning Environment). Предназначена прежде всего для организации взаимодействия между преподавателем и учениками, хотя подходит и для проведения дистанционных курсов, а также поддержки очного обучения.

Используя Moodle, преподаватель может создавать курсы и наполнять их текстами, вспомогательными файлами, презентациями, опросниками.

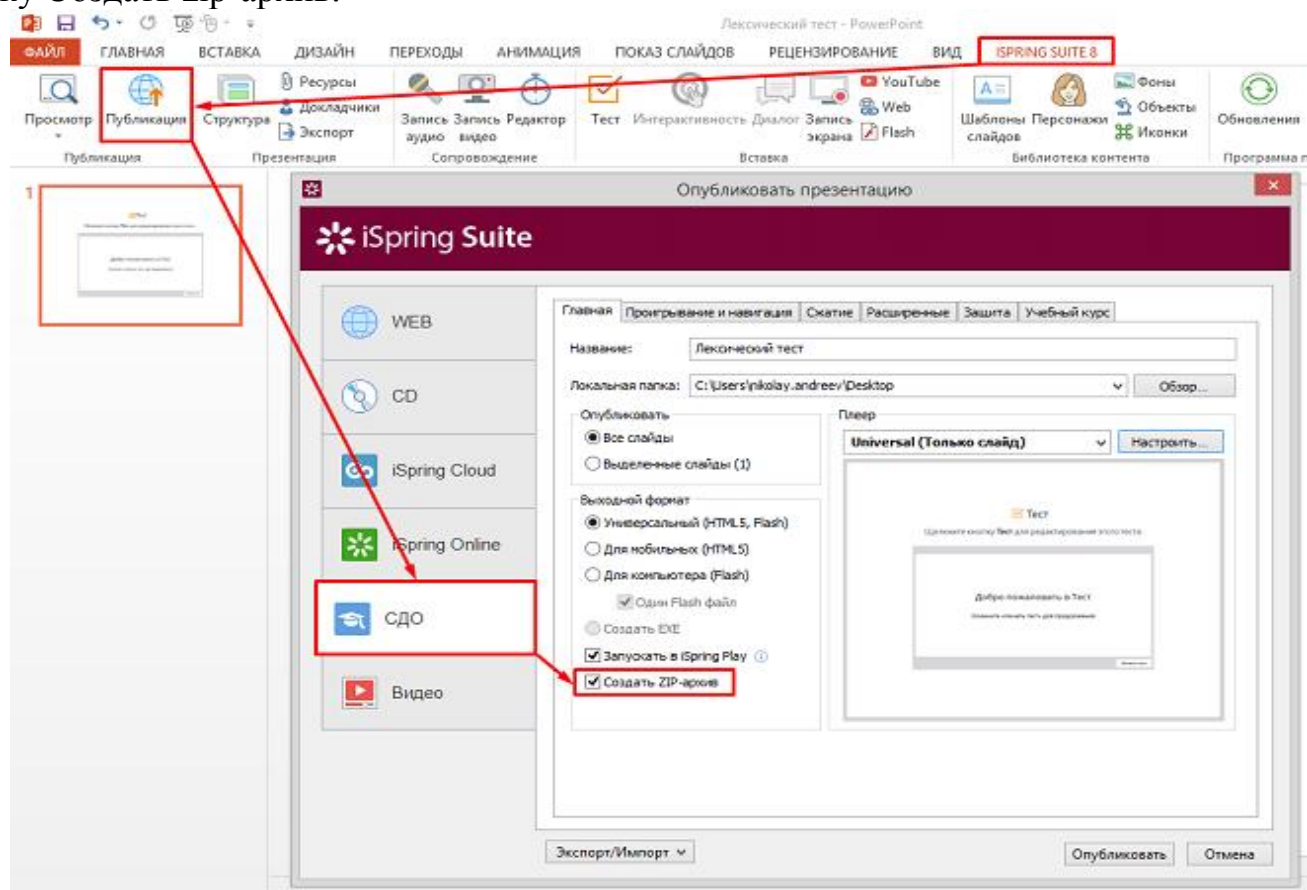
Основной учебной единицей Moodle является учебный курс. Moodle поддерживает стандарт SCORM, что позволяет создавать электронные курсы и сохранять их в формате SCORM в специальных программах.

С помощью [iSpring Suite](#) можно быстро разрабатывать учебные курсы и размещать в любой СДО с поддержкой SCORM (все версии), AICC, Tin Can API. Значительным преимуществом iSpring Suite является то, что сам курс создается в привычной среде PowerPoint.

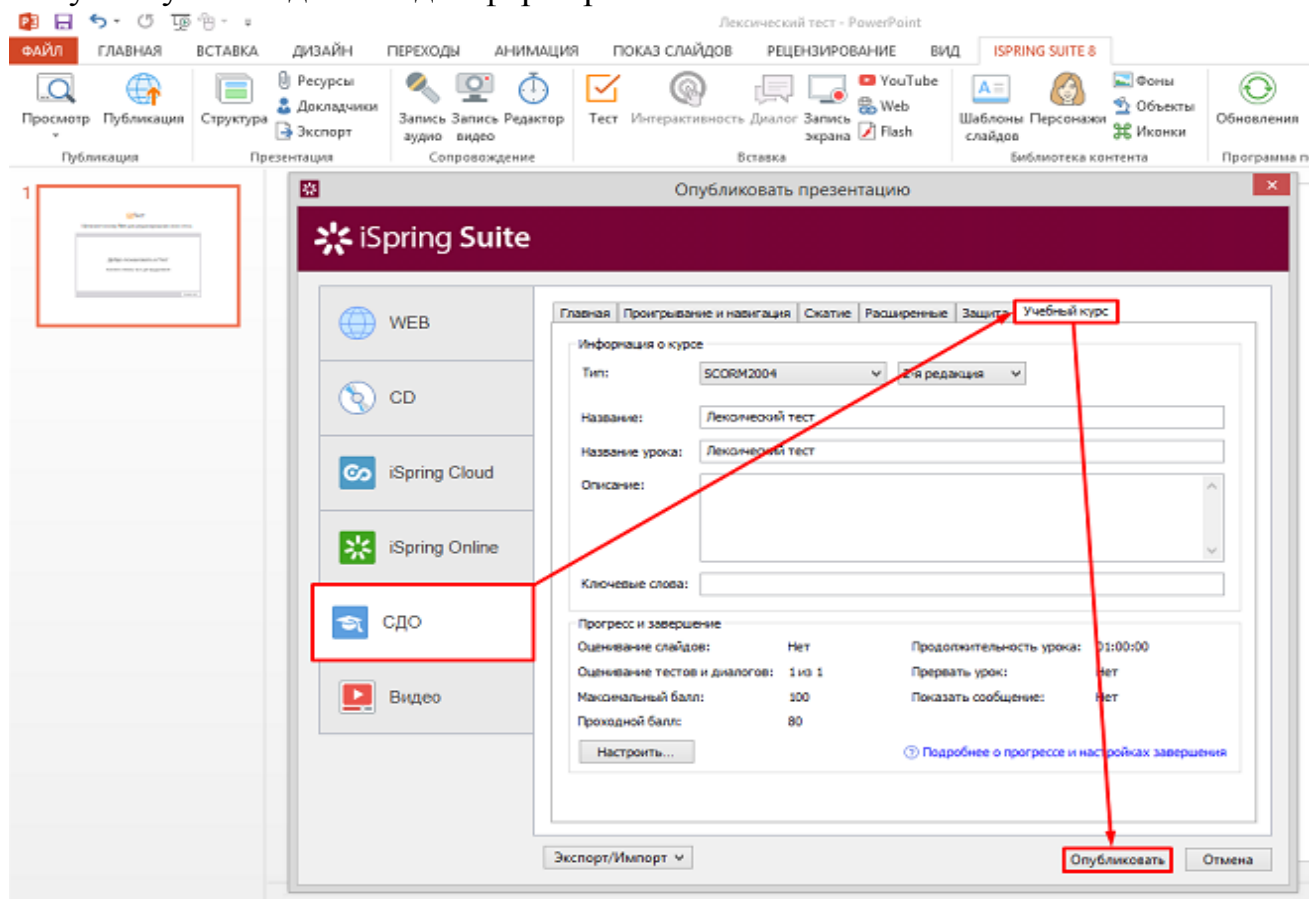
Рассмотрим порядок загрузки электронных SCORM-курсов из iSpring Suite в Moodle.

1. Сохраняем курс на компьютере

Создав курс, мы его публикуем (сохраняем) на своем компьютере. Поставьте галочку Создать zip-архив.



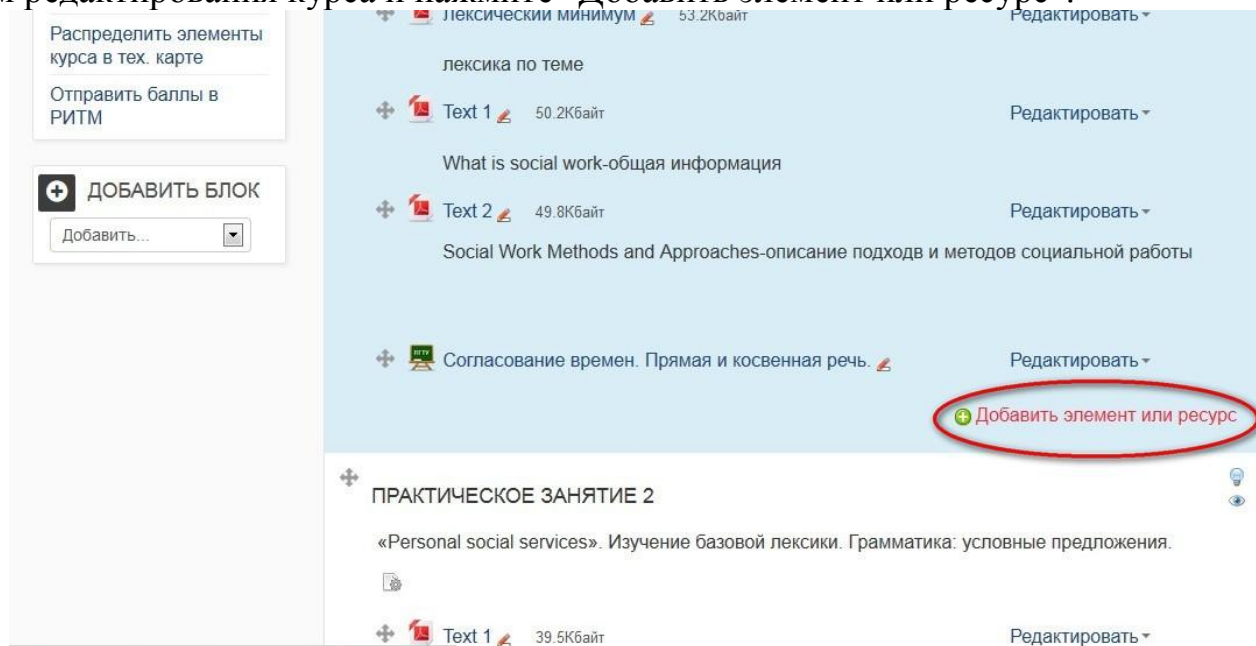
Обратите внимание! В этом диалоговом окне есть вкладка “Учебный курс”, в которой нужно указать данные для формирования пакета SCORM.



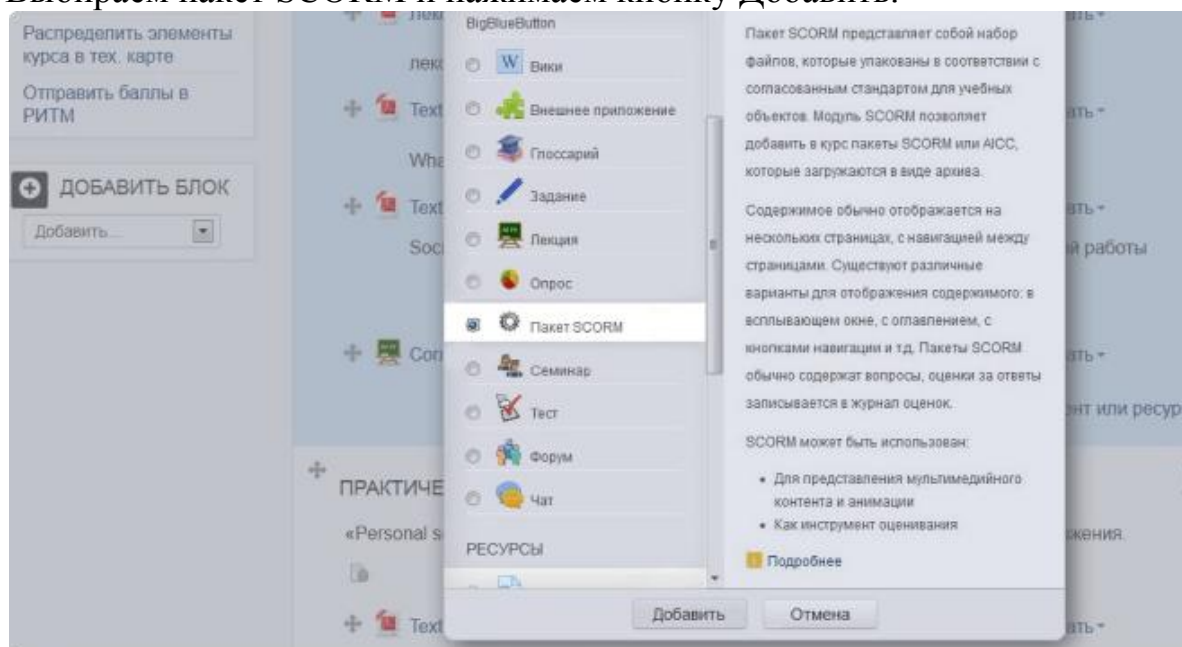
Теперь zip-пакет с электронным курсом в формате SCORM находится на жестком диске компьютера и готов к загрузке в Moodle.

2. Загрузка в Moodle

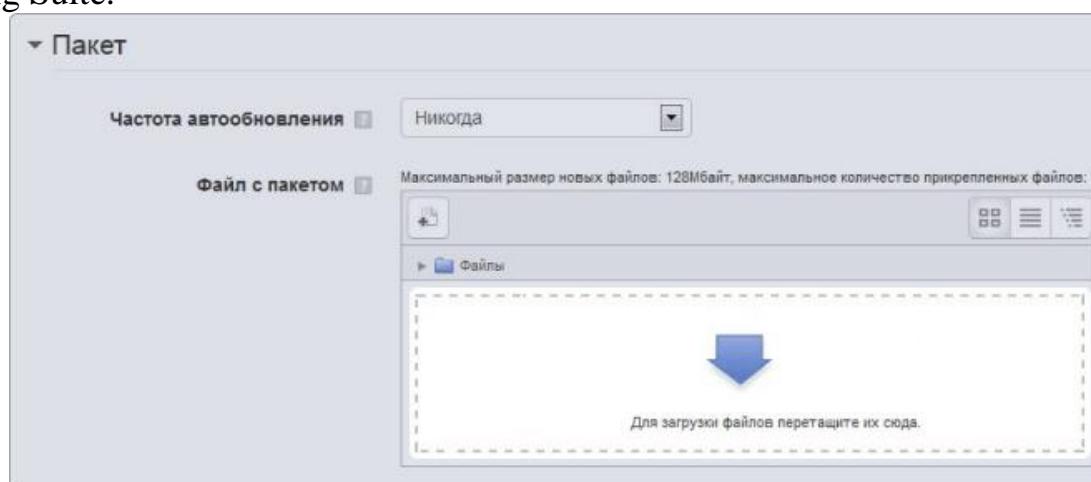
Откройте в Moodle электронный курс, с которым работаете. Перейдите в режим редактирования курса и нажмите “Добавить элемент или ресурс”.



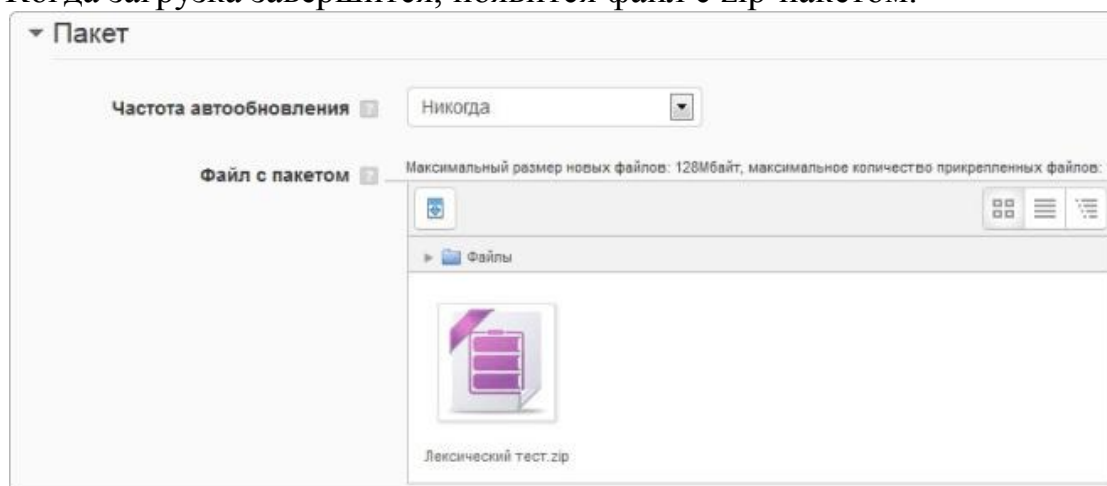
Выбираем пакет SCORM и нажимаем кнопку Добавить.



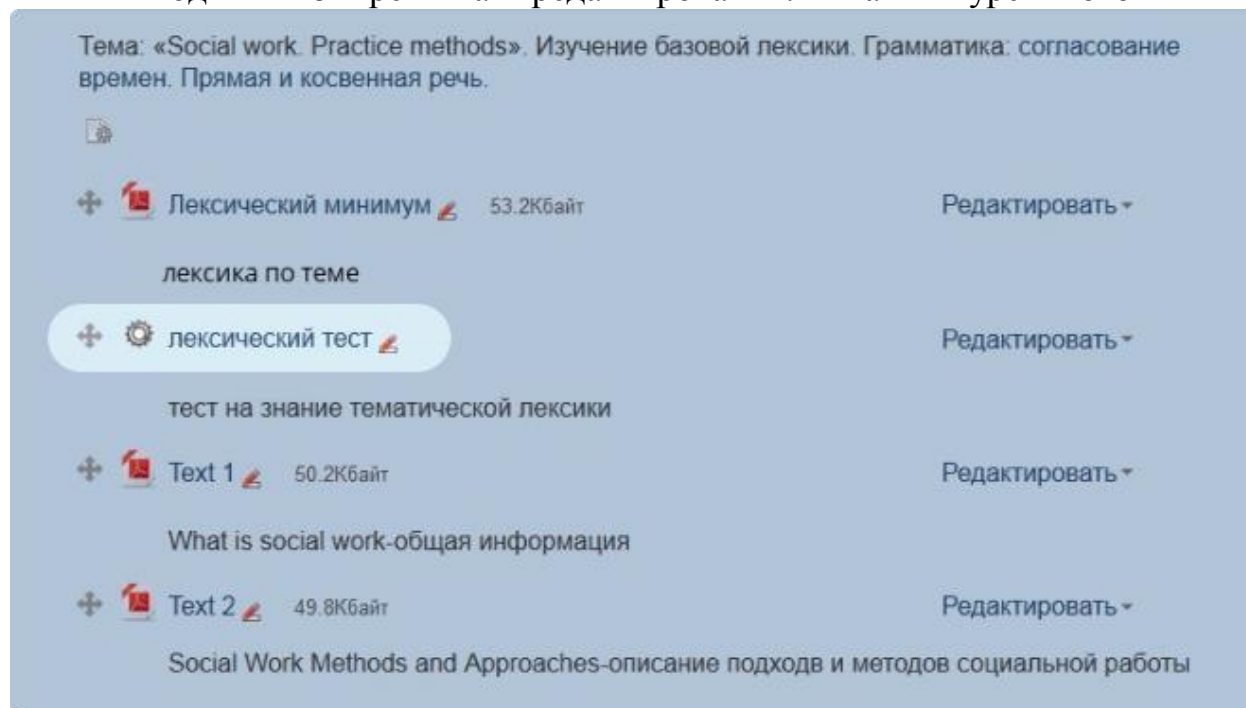
Теперь просто перетаскиваем zip-архив со SCORM-курсом, созданным в iSpring Suite.



Когда загрузка завершится, появится файл с zip-пакетом.



Выходим из режима редактирования. Наш курс готов к работе.



Тема: «Social work Practice methods». Изучение базовой лексики. Грамматика: согласование времен. Прямая и косвенная речь.

- Лексический минимум 53.2Кбайт Редактировать ▾
лексика по теме
- лексический тест Редактировать ▾
тест на знание тематической лексики
- Text 1 50.2Кбайт Редактировать ▾
What is social work-общая информация
- Text 2 49.8Кбайт Редактировать ▾
Social Work Methods and Approaches-описание подходов и методов социальной работы

Ваш пакет SCORM может быть как целым курсом, так и одной из его частей (темой). Главный плюс такого курса в том, что для просмотра его содержимого не нужны специальные программы, достаточно браузера. Кроме того, SCORM-курсы, созданные в [iSpring Suite](#), доступны для просмотра на мобильных устройствах.

Если вам понравилась статья, дайте нам знать — нажмите кнопку Поделиться.

А если у вас есть идеи для полезных статей на тему электронного обучения — напишите нам в комментариях, и мы будем рады поработать над новым материалом.

[Инструмент для разработки курсов iSpring Suite](#)

Разрабатывайте профессиональные электронные курсы прямо в PowerPoint. Интерактивные курсы, видеолекции, тренажеры, скринкасты, тесты, опросы – все в одной программе.

<https://www.ispring.ru/elearning-insights/moodle/upload-scorm>